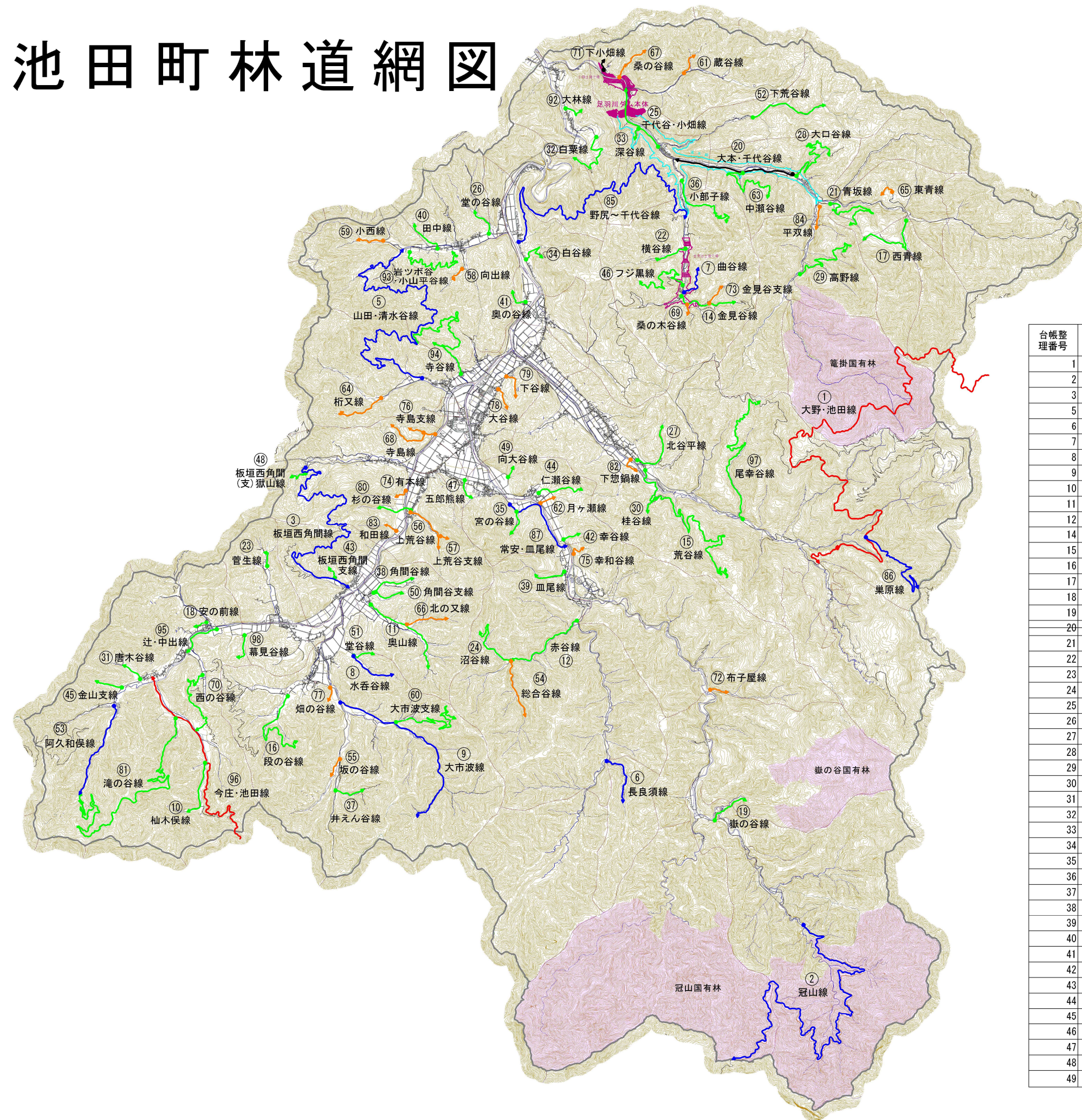




# 池田町林道網図



凡 例	
自動車道 1 級	BP  EP
自動車道 2 級	
自動車道 3 級	
軽 車 道	
牛 馬 道	
作 業 道	
虞 線	

台帳整理番号	林道網番	路 線 名	種類及び区分	延 長m	台帳整理番号	林道網番	路 線 名	種類及び区分	延 長m
1	1214	大野・池田	自動車道 1 級	12,325	50	6537	角間谷(支)	自動車道 3 級	540
2	2530	冠 山	自動車道 2 級	9,783	51	6538	堂 谷	自動車道 3 級	519
3	3530	板垣西角間	自動車道 2 級	6,644	52	3539	下 荒 谷	自動車道 3 級	1,550
5	3536	山田・清水谷	自動車道 2 級	8,785	53	3537	阿久和俣	自動車道 2 級	1,766
6	4557	長 良 須	自動車道 2 級	1,020	54	522	総 合 谷	軽 車 道	1,040
7	6533	曲 谷	自動車道 2 級	500	55	523	坂 の 谷	軽 車 道	300
8	4531	水 呑 谷	自動車道 2 級	770	56	524	上 荒 谷	軽 車 道	1,122
9	3532	大 市 波	自動車道 2 級	3,334	57	525	上荒谷(支)	軽 車 道	155
10	3533	杣 木 俣	自動車道 3 級	1,580	58	526	向 出	軽 車 道	200
11	3534	奥 山	自動車道 3 級	1,750	59	4561	小 西	軽 車 道	526
12	4532	赤 谷	自動車道 3 級	1,580	60	4543	大市波(支)	自動車道 3 級	738
14	4534	金 見 谷	自動車道 3 級	1,027	61	529	蔵 谷	軽 車 道	300
15	4535	荒 谷	自動車道 3 級	5,215	62	530	月 ヶ 瀬	軽 車 道	260
16	4536	段 の 谷	自動車道 3 級	950	63	531	中 瀬 谷	自動車道 3 級	2,000
17	4537	西 青	自動車道 3 級	1,464	64	532	桁 又	軽 車 道	950
18	4538	安 の 前	自動車道 3 級	228	65	533	東 青	軽 車 道	330
19	4539	嶽 の 谷	自動車道 3 級	687	66	534	北 の 又	軽 車 道	760
20	4540	大本・千代谷	自動車道 3 級	0	67	535	桑 の 谷	軽 車 道	790
21	6539	青 坂	自動車道 3 級	1,942	68	536	寺 島	軽 車 道	970
22	4542	横 谷	自動車道 3 級	522	69	537	桑の木谷	軽 車 道	300
23	4543	菅 生	自動車道 3 級	418	70	5544	西 の 谷	自動車道 3 級	1,454
24	4544	沼 谷	自動車道 3 級	1,361	71	539	下 小 畑	軽 車 道	0
25	4545	千代谷・小畑	自動車道 3 級	230	72	540	布 子 屋	軽 車 道	300
26	4546	堂 の 谷	自動車道 3 級	780	73	541	金見谷(支)	軽 車 道	455
27	4547	北 谷 平	自動車道 3 級	1,125	74	542	有 本	軽 車 道	130
28	4548	大 口 谷	自動車道 3 級	2,389	75	543	幸 和 谷	軽 車 道	506
29	4549	高 野	自動車道 3 級	2,000	76	544	寺 島(支)	軽 車 道	340
30	4550	桂 谷	自動車道 3 級	390	77	545	畑 の 谷	軽 車 道	250
31	4551	唐 木 谷	自動車道 3 級	460	78	546	大 谷	軽 車 道	382
32	4552	白 麁	自動車道 3 級	1,311	79	547	下 谷	軽 車 道	511
33	4553	深 谷	自動車道 3 級	110	80	6539	杉 の 谷	自動車道 3 級	600
34	4554	白 谷	自動車道 3 級	650	81	4555	滝 の 谷	自動車道 3 級	1,840
35	4560	宮 の 谷	自動車道 3 級	390	82	550	下 惣 鍋	軽 車 道	600
36	4556	小 部 子	自動車道 3 級	1,352	83	551	和 田	軽 車 道	247
37	4530	井えん谷	自動車道 3 級	478	84	552	平 双	軽 車 道	398
38	4533	角 間 谷	自動車道 3 級	812	85	3531	野尻～千代谷	自動車道 2 級	4,935
39	5533	皿 尾	自動車道 3 級	632	86	4532	巢 原	自動車道 2 級	2,340
40	5534	田 中	自動車道 3 級	500	87	5530	常安・皿尾	自動車道 2 級	1,544
41	5539	奥 の 谷	自動車道 3 級	415	90	10001	押 し 山		1,193
42	521	幸 谷	自動車道 3 級	562	91	10002	嶽 山		1,315
43	6530	板垣西角間(支)	自動車道 3 級	190	92	6540	大 林	自動車道 3 級	450
44	6531	仁 瀬 谷	自動車道 3 級	380	93	5543	岩ヶ谷・小山平谷	自動車道 3 級	2,267
45	6532	金 山(支)	自動車道 3 級	470	94	4558	寺 谷	自動車道 3 級	779
46	4541	フ ジ 黒	自動車道 3 級	2,000	95	6541	辻・中出	自動車道 3 級	1,560
47	6534	五 郎 熊	自動車道 3 級	330	96	1532	今庄・池田	自動車道 1 級	4,250
48	6535	板垣西角間(支)・黒山	自動車道 3 級	408	97	4560	黒 幸 谷	自動車道 3 級	3,551
49	6536	向 大 谷	自動車道 3 級	200	98	6541	尾 見 谷	自動車道 3 級	485

令和7年4月現在